

LE «GRAND» PRO DES DISTRIBUTEURS MIXTES

Distributeurs mixtes pour
la vente de confiseries
et de boissons fraîches

LA GAMME
FS





FS 2020 EC
(5/ 30+6)



FS 1500 EC
(3/ 16+4)

Côté confiseries/snacks

FS 2020:

Le DA peut être configuré sur 6 plateaux avec :

- > un bloc de 3 spires de front pour 12-18 sélections
- > un bloc de 4 spires de front pour 12-24 sélections
- > un bloc de 5 spires de front pour 18-30 sélections
- > un bloc de 6 spires de front pour 18-36 sélections

FS 1500:

Le DA peut être configuré sur 6 plateaux avec :

- > un bloc de 3 spires de front pour 12-18 sélections
- > un bloc de 4 spires de front pour 12-24 sélections (configurations spéciales sur demande)

- Les plateaux de spirales en acier INOX réglables en hauteur sont placés dans un „écran” noir pour mettre les produits encore plus en valeur

- Les parois intermédiaires des plateaux de spirales sont aisément amovibles permettant une adaptation individuelle à chaque produit avec possibilité de „coupler” deux, trois ou quatre spires de front (pour de grands emballages). Les spirales peuvent être ajustées rapidement même chargées de produits.

- Branchement unique et individuel de chaque plateau de spirales par l'intermédiaire d'un connecteur aux brins dorés

- Moteurs d'entraînement de fabrication allemande qui ont fait leurs preuves au cours de millions de distributions

Côté boissons

- Des colonnes simples et très flexibles peuvent vendre...

... des boissons de 0,2 à 1,5 l

jusqu'à max. 6 colonnes dans le FS 2020 et

... des boissons de 0,2 à 0,5 l

jusqu'à max. 4 colonnes dans le FS 1500

(sur demande nous pouvons tester des boissons de 2,0 l dans le FS 2020 pour vous)

- Colonnes normales et étroites combinables à volonté
- Colonnes de simple, double, triple, ou quadruple profondeur suivant les boîtes et bouteilles en plastique ou en verre ou pour des boîtes
- Colonnes ré-ajustables pour l'accueil d'autres boîtes ou bouteilles
- Distribution des boissons grâce à des moteurs robustes à courant continu



FS 2020

FS 1500

Les photos montrent nos distributeurs en version de base EC peinture en RAL 9005 (noir) ; cache de socle + cadre de réceptacle peints en noir RAL 9005 ; module fonctionnel en inox, design de station EC

Le concept

Notre FS 2020 et son pendant plus petit, le FS 1500, permettent de vendre le maximum de produits sur un minimum de place.

Le FS 2020 est l'appareil idéal pour répondre à tous les souhaits en alimentation d'appoint. Dans un seul distributeur, vous trouverez tout, du snack à la boisson fraîche : en bref, c'est la solution parfaite pour votre emplacement.

Le FS 1500, bien que plus petit, propose lui aussi un grand choix de confiseries/snacks. Ses colonnes étroites pour boîtes ou bouteilles et ses blocs confiseurs de tailles différentes permettent d'optimiser l'emplacement. Sa devise : „choix maximum sur un encombrement minimum.“

De plus, l'adjonction d'un meuble esclave SP (Side-Pack) permet d'élargir l'offre en produits : boissons, snacks ou produits frais < +4°C.

LA GAMME

A la pointe de la technologie

- Platine SMD avec mémoire Flash autorisant un chargement du software sans changement d'eprom avec un boîtier de programmation, ordinateur portable, ou une connexion télémétrique
- Reconnaissance automatique des moteurs branchés et attribution simultanée des numéros de sélection
- Groupe froid monobloc sur rails, à régulation électronique programmable ; circuit de réfrigération optimisé
- Compartiment monétique isolé (verrouillable en option), y compris caisse
- Construction modulaire : pour des interventions techniques simplifiées et un recyclage aisé
- Socle permettant un transport facile sur transpalette jusqu'au site d'installation
- Interrupteur général marche/arrêt
- Interface machine-consommateur à hauteur adaptée pour personnes handicapées (par exemple introduction monnaie à 1.300 mm du sol)
- Profondeurs de caisses identiques de 880 mm pour tous les FS/SÜ 1500, FS/SÜ 2020, SP 1300 et les distributeurs de boissons FK 280, FK 220, FK 320 et gamme Robimat
- Saisie de données commerciales et techniques en standard EVA-DTA. Transfert de données par l'intermédiaire d'un terminal de saisie portable (interface infrarouge) ou MDB ; possibilité d'utiliser un module de télémétrie

Quelques options:

- Verrouillage du volet de réceptacle
- Cellule photoélectrique contrôle chute produits
- Préparation SP (Side-Pack = meuble esclave)
- Sselector : logiciel de soutien au service technique pour configurations et saisie des statistiques commerciales et techniques, ainsi que les chargements de software. L'utilisation se fait sur un écran Windows : pour les envois et les réceptions sont à disposition l'USB-MDB, une ligne ISDN et GSM, un appareil de lecture infrarouge.



Côté spirales.

Les produits sont présentés First In-First Out sur des plateaux à spirales. Les plateaux et les spirales sont en acier inox brillant. De nombreux accessoires sont disponibles en option pour optimiser le stockage et la délivrance des produits dans les spirales (divisions verticales et horizontales par exemple). Donnez-nous la configuration souhaitée, nous fabriquons votre distributeur sur mesure !



Côté colonnes

Les colonnes Sielaff sont individuelles et modulables. Selon les blocs confiseurs, le FS 2020 peut accueillir jusqu'à 6 colonnes et le FS 1500 jusqu'à 4 colonnes étroites. Celles-ci sont équipées de moteurs robustes à courant continu pour plus de puissance et une plus grande précision d'arrêt. Les boîtes et les bouteilles en PET ou en verre sont stockées en simple, double, triple ou quadruple profondeur suivant leur raille.



Le groupe froid

La gamme FS dispose d'un groupe froid monobloc puissant à régulation électronique programmable monté sur rails. Vous économisez de l'énergie grâce à un circuit de réfrigération optimisé protégé contre la ré-aspiration des airs chauds, une bonne isolation ainsi qu'un filtre au sol et une ouverture de sortie d'air plus grande. Vous pouvez également programmer une hausse de température pendant les phases de repos du distributeur (le week-end ou la nuit par exemple).



Les poussoirs Multiflex

Un système de distribution spécial pour la vente d'emballages en carton pour les boissons jusqu'à maximum 1,0 l, ou autres produits inadaptés à la vente en spirales.

Protection renforcée contre le vandalisme

Quelques options de sécurité



Poussoir introduction monnaie




Tambour de remboursement



Protection de serrure



Serrure latérale



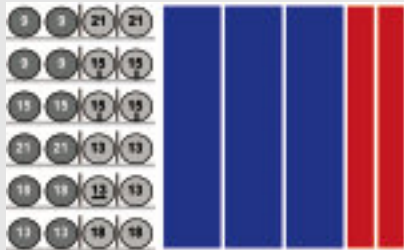
Façade supplémentaire en polycarbonate anti-vandalisme




Volet de réceptacle verrouillable

Quelques exemples de configurations

FS 2020



6 sél. de sachets, 12 sél. de barres chocolatées,
3 colonnes normales, 2 colonnes étroites*




6 sél. de sachets, 18 sél. de barres chocolatées,
6 colonnes étroites*




9 sél. de sachets, 18 sél. de barres chocolatées,
5 colonnes étroites*

FS 1500



6 sél. de sachets, 6 sél. de barres chocolatées,
4 colonnes étroites*



6 sél. de sachets, 12 sél. de barres chocolatées,
3 colonnes étroites*

Les exemples montrés ci-dessus ne sont que des propositions.
Si vous souhaitez une autre configuration, n'hésitez pas à nous consulter.
Nous sommes les spécialistes de solutions adaptées à votre site.

*colonnes étroites de 85 mm de large

Récapitulatif des capacités

FS 2020

Côté confiseries : 6 plateaux/spirales de 15 ; Côté boissons : N = colonne normale, S = colonne étroite

Container de confiseries		Colonne		0,33 l boîte	0,5 l	0,5 l	0,5 l	0,5 l	0,7 l	1,0 l			
Capacité maximale	Spir.	Cap.	N	S	Sélections boissons	quadr. prof. (S) triple prof. (N)	CC consignée	PET CC jetable double prof.	Brunnen double prof.	PET Evian double prof.	bouteille en verre	PET CC consignée	
3 spires de front	18	270	4		4						104	100	
			3	2	5	410		224					
			4	1	5		135	288		288			
			2	4	6	448							
			3	3	6			288		288			
4 spires de front	24	360	3		3						78	75	
			4		4	384	120	256		256			
			3	1	4				196				
			2	3	5	384	105						
			3	2	5			256		256			
			1	4	5				168				
			1	5	6	416		224		224			
5 spires de front	30	450	6	6	384	90		168			78	75	
			3		3								
			2	2	4	320			168				
			3	1	4		105	224		224			
			1	4	5	352	90	192		192			
6 spires de front	36	540		5	5				140				
				6	6	384		192		192			
			2		2							52	50
			3		3	288	90	192		192			
			2	1	3				140				
	1	3	288	75	160	140							
		5	5	320		160		160					

FS 1500

Côté confiseries : 6 plateaux/spirales de 15 ; Côté boissons : S = colonne étroite

Container de confiseries	Spir.	Cap.	Colonne étroite	Sélections boissons	0,33 l boîte quadruple profondeur	0,5 l PET double profondeur	0,5 l Brunnen double profondeur	0,5 l CC simple profondeur
3 spires de front	18	270	4	4		128		60
	12	180	4	4	256		112	
4 spires de front	24	360	3	3		96		45
	12	180	3	3	192		84	

Un distributeur aux multiples facettes ...

Configurez le distributeur idéal pour votre emplacement ! Que ce soit une version Outdoor, un design de station élégant ou une version haute sécurité – il y en a pour tous les goûts !

Nous vous ferons volontiers une offre individuelle.



FS 2020 EO :
*version Outdoor certifiée LGA
(uniquement pour les FS 2020)*



FS 2020 EC :
*couleur caisson noire
panneau INOX*



FS 1500 EC :
*couleur caisson noire
panneau INOX*



FS 2020 + SP 1300 LM :
*possibilité de combinaison avec les meubles
esclaves (SP 1300)*



FS 2020 SI :
*une partie de la gamme
SIELEGANCE*

Caractéristiques techniques

Configurations de DA	FS 2020 EC	FS 2020 SI
Versions de porte disponibles	Appareil de base	Version Sielegance
Dimensions (H x L x P, mm)	1.830 x 990 x 880	1.830 x 990 x 964
Poids environ	475 kg	475 kg
Couleur caisson	noir, RAL 9005 ou blanc, RAL 9010	gris graphite, RAL 7024
Porte	noir, RAL 9005 ou blanc, RAL 9010	gris graphite, RAL 7024
Cadre de réceptacle	noir, RAL 9005	noir, RAL 9005
Module fonctionnel	inox	noir, RAL 9005
Caractéristiques électriques :		
Puissance électrique max.	670 W	670 W
Tension	230 V	230 V
Fréquence	50 Hz	50 Hz
Branchement	16 A	16 A

Configurations de DA	FS 1500 EC	FS 1500 SI
Versions de porte disponibles	Appareil de base	Version Sielegance
Dimensions (H x L x P, mm)	1.830 x 700 x 880	1.830 x 700 x 964
Poids environ	297 kg	297 kg
Couleur caisson	noir, RAL 9005 ou blanc, RAL 9010	gris graphite, RAL 7024
Porte	noir, RAL 9005 ou blanc, RAL 9010	gris graphite, RAL 7024
Cadre de réceptacle	noir, RAL 9005	noir, RAL 9005
Module fonctionnel	inox	noir, RAL 9005
Caractéristiques électriques :		
Puissance électrique max.	400 W	400 W
Tension	230 V	230 V
Fréquence	50 Hz	50 Hz
Branchement	16 A	16 A

Système de paiement : Distributeurs préparés pour l'installation du monnayeur de votre choix (protocoles MDB, EXECUTIVE ou BDV) ; en option préparation ou installation d'un système cashless (carte ou clé), d'un porte-monnaie électronique, d'un lecteur de billets ou d'un système de paiement par téléphone portable

Éléments périphériques : Les distributeurs Sielaff offrent suffisamment de place pour des options périphériques comme par exemple un module de télémétrie ou d'autres systèmes de paiement.

Remarque: Au moment de la commande, merci de nous donner les détails précis des produits à vendre. Nous vous conseillerons volontiers et vous aiderons à réaliser «votre» machine sur mesure. Tous droits et erreurs réservés.

Date: 09/2008, toutes modifications réservées

Sielaff France
 ZA Les portes de la Forêt
 Allée du Clos des Charmes
 Collégien
 F-77615 Marne La Vallée
 Tél: +33 (0) 1 61 44 03 03
 Fax: +33 (0) 1 60 06 79 97
 E-Mail: commercial@sielaff.fr

Sielaff GmbH & Co. KG
 Automatenbau
 Münchener Str. 20
 D-91567 Herrieden
 Telefon: 0 98 25 / 18-0
 Fax: 0 98 25 / 18-155
 E-Mail: info@sielaff.de
 Internet: www.sielaff.com